

Opgave 7 – Leefomgeving: Houten

Bestudeer de bronnen 1 tot en met 5 uit het bronnenboekje die bij deze opgave horen.

Gebruik bron 2.

Houten was eerst een groeikern en groeit nu weer omdat in de gemeente Houten een Vinex-locatie is aangewezen. In Houten is de Vinex-locatie verdeeld in twee wijken.

2p **27** Welke twee van de bevolkingsgrafieken, 1, 2, 3 en 4, horen bij de twee wijken in de Vinex-locatie van Houten?
Geef een argument voor je keuze.

2p **28** Geef twee argumenten voor de keuze voor Houten als Vinex-locatie.

Gebruik de bronnen 3 en 4.

Niet alle inwoners van Houten zijn blij met het aanwijzen van Houten als Vinex-locatie.

2p **29** Geef twee ruimtelijke argumenten die de huidige inwoners van Houten kunnen gebruiken tegen verdere uitbreiding van hun woonplaats.

Gebruik bron 5.

Uit de bron zou je kunnen afleiden dat het Vinex-beleid in Houten is mislukt.

2p **30** Toon dit aan met behulp van de bron.
Betrek in je antwoord de doelstelling van het Vinex-beleid.

Opgave 7 – Leefomgeving: Houten

bron 1

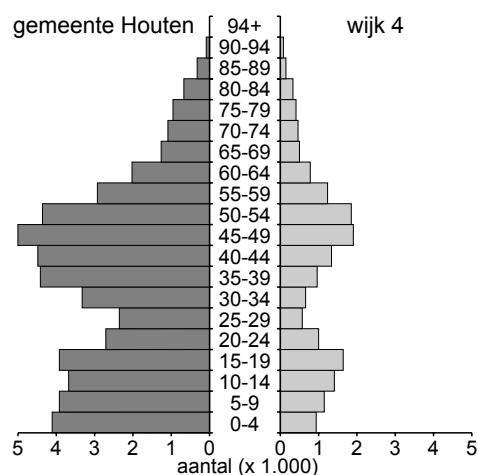
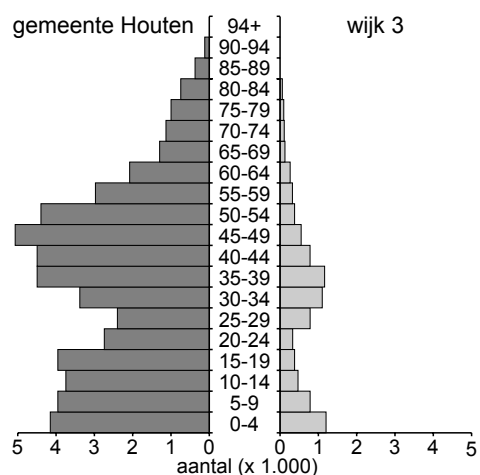
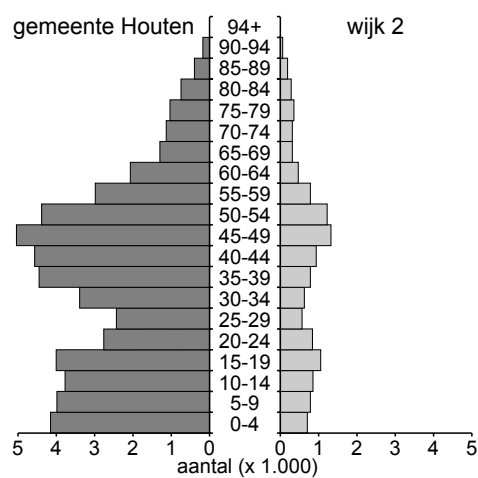
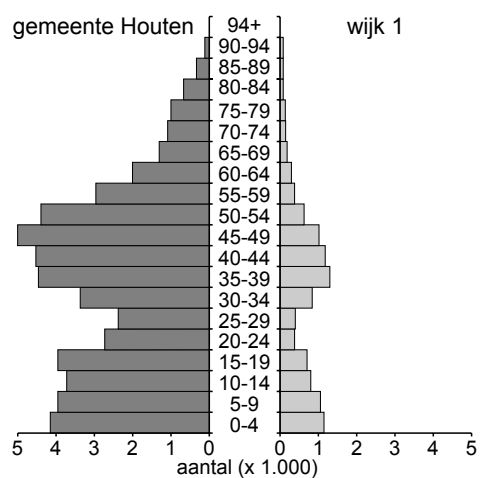
De gemeente Houten

De gemeente Houten is van oorsprong een agrarische gemeente. In 1966 werd het dorp Houten officieel aangewezen als groeikern om de snel groeiende bevolking van Utrecht onderdak te kunnen bieden. De bevolking is daardoor gegroeid tot zo'n 30.000 in 1993. Inmiddels heeft Houten een tweede groeitaak. In het kader van het Vinex-beleid worden momenteel ruim 7.000 woningen gebouwd en zal de bevolking groeien naar ruim 50.000.

vrij naar: www.houten.nl

bron 2

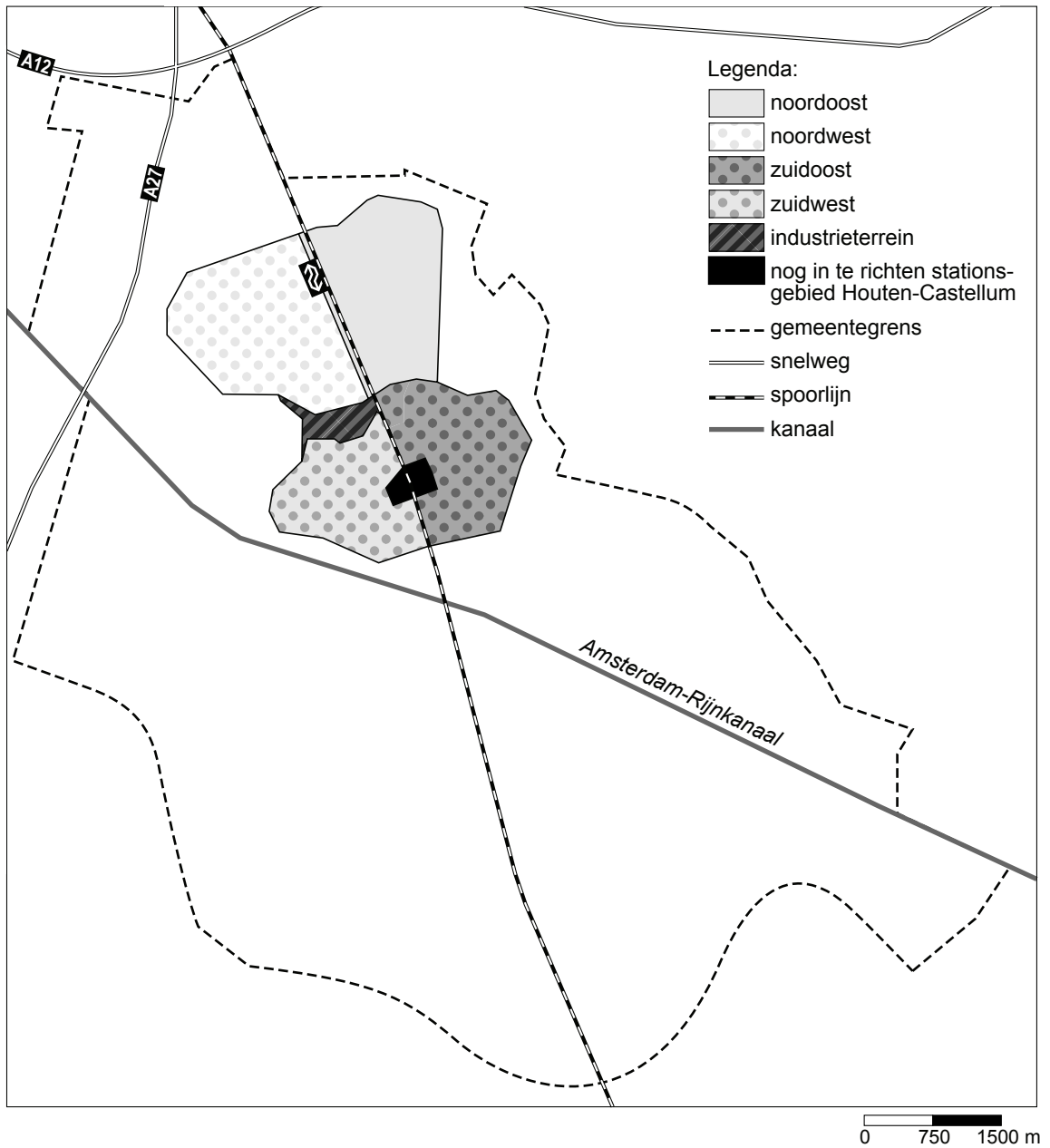
Bevolkingsdiagrammen van vier wijken van Houten, 2007



vrij naar: <http://www.houten.nl/over-gemeente-houten/feiten-en-cijfers/bevolking/bevolkingspiramides-per-wijk>

bron 3

De structuur van de gemeente Houten



vrij naar: <http://www.houten.nl/over-gemeente-houten/feiten-en-cijfers/vergelijk-de-wijken>

bron 4

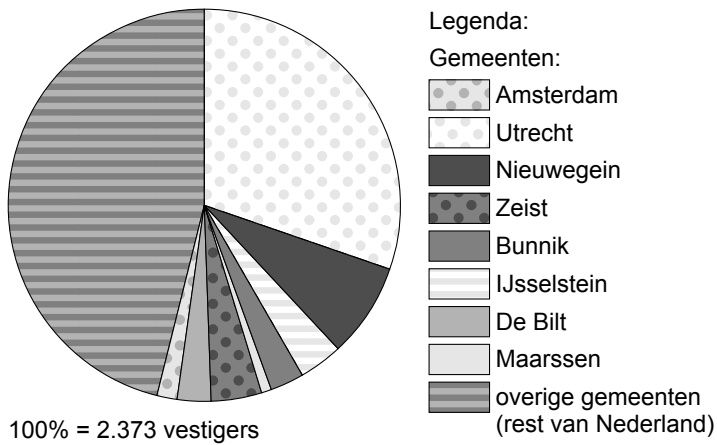
Stratenplan van de gemeente Houten



vrij naar: Falk Stratenboek, 2003

bron 5

Herkomst nieuwe inwoners van Houten, 2007



vrij naar: <http://www.houten.nl/over-gemeente-houten/feiten-en-cijfers/bevolking/ontwikkelingen-in-de-bevolking>

Bronvermelding

Een opsomming van de in dit examen gebruikte bronnen, zoals teksten en afbeeldingen, is te vinden in het bij dit examen behorende correctievoorschrift, dat na afloop van het examen wordt gepubliceerd.